


Medienzentrum Bonn



Medien in der OGS in Theorie und Praxis

13. + 14.02.2019


Referentin: Sabine Bodner

LERNEN. LEARNING. APPRENDRE. BONN.

Medienzentrum Bonn

Ablauf / Inhalt

- Aufbau und Funktion der Trickboxx
- Projektplanung
- Einstieg in die Trickfilmarbeit mit Kindern
- eigene Trickfilmproduktion
 - Ideenfindung, Storyboard
 - Figuren entwickeln
 - Abfilmen
 - „vom Foto zum Film“
 - nachvertonen



LERNEN. LEARNING. APPRENDRE. BONN.



Medienzentrum Bonn

Was ist die Trickboxx?

- „mobiles Trickfilmstudio“
- (ausgeleuchtete) Holzkiste mit angeschlossener Kamera
- „eine Bühne auf kleinstem Raum“

Trickfilmtechniken:

- Legetrick / 2-D-Tricktechnik
- Knet-Animation
- Lego / Playmobil





LERNEN. LEARNING. APPRENDRE. BONN.

Medienzentrum Bonn

Warum Trickboxx-Projekte mit Kindern?

- Kinder lernen Produktionsseite der Medien kennen
- aus passiv zuschauen wird aktiv gestalten
- Kreativität wird umfassend gefordert und gefördert
- aktive Auseinandersetzung mit Medien / Medienkompetenz
- jeder findet für seine Fähigkeit eine Aufgabe
- Vorführung in verschiedensten Rahmen möglich
- Kinder haben vorzeigbares Ergebnis, können stolz sein
- ...




LERNEN. LEARNING. APPRENDRE. BONN.

Medienzentrum Bonn

Leitfragen zur Arbeit mit der Trickboxx

- Was ist das Ziel der Arbeit?
- Wie ist der Zeitrahmen? (z.B. Ferienaktion, 2 Std./Wo...)
- Wie viele Teilnehmer sind beteiligt?
- Wie ist die Altersgruppe?
- Gibt es schon Grundideen, an die man anknüpfen kann?




LERNEN. LEARNING. APPRENDRE. BONN.

Medienzentrum Bonn

Projektplanung - Ausrüstung

<ul style="list-style-type: none"> • Trickboxx / (Stativ) • Kamera / Webcam • PC / Laptop / iPad • optional: Aufnahmeggerät • Storyboard 	}	im Medienzentrum zur Ausleihe vorhanden
---------------------------------------------------------------------------------------------------------------------------------------------------------------------------------------------	---	-----------------------------------------

- Bastelmaterial
- Trickfilmsoftware (z.B. Helium Frog)
- Schnittprogramm (z.B. Movie Maker)
- Audio-Software (z.B. Audacity)




LERNEN. LEARNING. APPRENDRE. BONN.

Medienzentrum Bonn

Projektplanung - Vorbereitung

- gemeinsam Geschichte entwickeln
- Ort, Handlung, Figuren
- Aufgaben an Kleingruppen verteilen
- im Storyboard einzelne Szenen einzeichnen/beschreiben
- Kreative Gestaltung der Filmelemente
 - 2D: Papier, Pappe, Folie
 - 3D: Lego, Knete, Playmobil
- Text, Gesang schreiben




LERNEN. LEARNING. APPRENDRE. BONN.

Medienzentrum Bonn

Projektplanung - Durchführung

Aufgaben verteilen:

- Figuren kleinschrittig bewegen
- Kamera bedienen, Einzelbilder auslösen
- Aufnahme Gesang/Text
- Suche passender Musik (Rechte beachten!)



LERNEN. LEARNING. APPRENDRE. BONN.

Medienzentrum Bonn

Freie Musik

www.hoerspielbox.de
 Freie Verwendung bei Namensnennung

www.auditorix.de/geraeusche-box/geraeusche-sammlung-i.html
 Freie Nutzung für den Bildungsbereich

www.medienpaedagogik-praxis.de/kostenlose-medien/freie-musik
 Linksammlung

www.audiyou.de/
 Kostenlos nach Anmeldung

LERNEN. LEARNING. APPRENDRE. BONN.

Medienzentrum Bonn

Technische Bearbeitung

- Übertragen der Bilder in Ordner auf PC
- Löschen verunglückter Bilder (Belichtung falsch, Finger im Bild)
- Importieren der Bilder in Movie Maker
- Musikunterlegung (ggf. Aufnahme mit Audacity)

→ eine detaillierte Anleitung für das Programm stellen wir zur Verfügung

LERNEN. LEARNING. APPRENDRE. BONN.

Medienzentrum Bonn


Einstieg mit Kindern

- Wendebild
- Daumenkino
- Lebensrad

Film: Wer trickest für den Trickfilm?

Trickfilme:

- Creature Comforts - Bitte nicht füttern!
- Der kleine blaue Drache
- Max und Moritz
- Anders-Artig




www.youtube.com/user/MedienzentrumBonn

LERNEN. LEARNING. APPRENDRE. BONN.

Medienzentrum Bonn

Hilfreiches Material

- Trickboxx – Ein Leitfaden für die Praxis
- Filmtricks im Unterricht – Praxisbeispiele zur Trickfilmarbeit
- Animate it!
- Anleitung für den Windows Movie Maker



LERNEN. LEARNING. APPRENDRE. BONN.